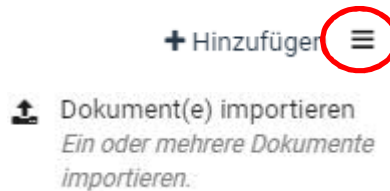


Erstellung eines Geschäftsfalls im ISO.Web

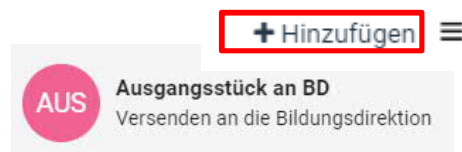
1, GF / PFG erstellen



2, Dokumente importieren



3, Hinzufügen Ausgangstück an BD



4, Retour vom AUS zum PGF

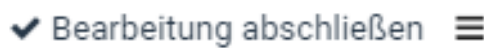
- 1. Variante
- 2. Variante
- 3. Variante



5, Freigeben



6, Bearbeitung abschließen



7, Genehmigen



8, Versand



9, Erledigt

